














Nouveautés **Zwook** entre la version 1.1.0 et la 1.3.0

Cette mise à jour fait de Zwook un CMS parfaitement adapté à un usage scolaire. Vous pouvez connaître le numéro de version sur laquelle vous travaillez : il est indiqué dans l'interface d'administration.

-  **Login manager** : les utilisateurs qui perdent leur mot de passe peuvent l'obtenir en fournissant la réponse à une question personnelle fournie lors de l'inscription.
-  Module de **redirection** : ce module d'administration permet de rediriger vers une autre page
-  Module **What's new** : Ce module de navigation permet de signaler très rapidement dans le skin, quelle nouvelle page est apparue sur votre site.
-  **Info-Bulle** : il s'agit d'une amélioration du BackOffice : lorsque l'on passe la souris sur des éléments du backoffice, une info-bulle apparaît et donne des indications sur l'élément : par ex. qui l'a modifié pour la dernière fois...
-  **Skins à thèmes de couleur** : Aix-Marseille 2008 Ce nouveau skin figure dans les modèles à choix. Il offre une déclinaison de couleurs à choix.
-  Amélioration de la **l'importation de pages** : plus de problèmes avec les droits et les skins qui reprennent ceux de la page mère où se rattache la branche importée.
-  Script : **image en filigrane** . Ce script (à recopier dans la rubrique [Faq](#) de zwookedu.ch), permet d'afficher une image en arrière-plan (filigrane) sur vos pages. Voir un exemple [ici](#) :
-  Script : **récupération des contenus des pages filles sur la page mère**. Ce script (à recopier dans la rubrique [Faq](#) de zwookedu.ch) permet de réafficher dans la page mère, tous les contenus des premiers FCK déposés sur les pages filles. Exemple d'utilisation : chaque élève doit produire un exemple de phrase interrogative en vue d'un cours. Chacun l'écrit sur sa page et l'enseignant peut les récupérer en une fois pour, par exemple, les afficher sur un TBI.
-  Module **Didapages** : Ce module permet d'intégrer les livres créés avec l'éditeur d'exercices gratuit Didapages. Le module enregistre les résultats obtenus par les élèves sur l'ensemble des exercices d'un livre.
Un exemple : <http://www.zwookedu.ch/conthey/zwook/livresdexercices/deutsch1>
-  Module **Freemind** : ce module permet d'intégrer les cartes sémantiques (shémas heuristique créés avec l'éditeur gratuit Freemind. un exemple : <http://web.ecoles.sierre.ch/planz56/zwook/projets/visitesdentreprises>
-  Module **Xlogo** : Ce module permet d'ouvrir une fenêtre qui contient le langage de programmation logo ; on peut y publier des programmes en Logo.
-  Module **Favoris** : Ce module de skin permet au visiteur du site de définir ses pages favorites afin d'y accéder plus facilement.
-  Module **GeoPlan** : Module permettant d'insérer dans une page une feuille de travail dynamique GeoPlan.

En préparation :

- Script : Wall of fame
- Recaptcha